

# Übersicht der Kosten und Gebühren für Finanzinstrumente – ING Luxembourg

# Einleitung

Sehr geehrter Kunde,

In diesem Dokument finden Sie eine Übersicht über die Kosten, Gebühren und Steuern für Wertpapiergeschäfte und -dienstleistungen bei ING Luxembourg S.A. („ING“).

Anhand von Beispielen werden die verschiedenen Arten von Gebühren und Kosten im Zusammenhang mit dem Kauf, der Depotverwahrung und dem Verkauf von Finanzinstrumenten dargestellt. Dazu werden Kosten und Auslagen in verschiedene Kategorien unterteilt: einmalige, jährliche und sonstige Kosten. Bei unseren Simulationen gehen wir zudem davon aus, dass der Anleger einer Besteuerung von 20 % unterliegt.

Die Beispiele basieren auf verschiedenen Annahmen und stellen eine nicht abschließende Aufzählung möglicher Transaktionen und Arten von Finanzinstrumenten innerhalb eines Anlageportfolios dar.

Für weitere Einzelheiten verweisen wir auf „Überblick über die Tarife unserer wichtigsten Bankprodukte für Privatpersonen und Unternehmen“ auf [www.ing.lu/tarife](http://www.ing.lu/tarife)

## Dargestellte Beispiele

In diesem Dokument finden Sie folgende Beispiele:

1. Zeichnung einer Anleihe
2. Kauf einer Anleihe
3. Verkauf einer Anleihe
4. Kauf einer Aktie
5. Verkauf einer Aktie
6. Zeichnung eines strukturierten Produkts
7. Verkauf eines strukturierten Produkts
8. Kauf eines Anlagefonds
9. Verkauf eines Anlagefonds
10. Kauf eines Invest Plans
11. Verkauf eines Invest Plans

# Arten von Gebühren gebunden an Ihre Anlagen

---

- Die von ING Luxembourg berechneten **Kosten und Gebühren für Wertpapierdienstleistungen**, insbesondere:
  - **Wiederkehrende Gebühren**, wie Depotgebühren und Verwaltungskosten, sollten Sie Inhaber eines Vermögensverwaltungsmandats oder eines Beratungsvertrags sein;
  - **Kosten und Gebühren**, für die von ING Luxembourg durchgeführten **Transaktionen**;
  - **Gebühren und Provisionen**, die sämtliche Transaktionsgebühren wie Börsenauftragsprovisionen, Ausgabeaufschläge und Rücknahmeabschläge für Fonds oder Provisionen für die Anteilsübertragung umfassen;
  - **Umtauschgebühren**.
- **Transaktionsgebühren**, die Dritten übertragen werden, darunter insbesondere:
  - **Von Vermittlern bei jeder Transaktion berechnete Provisionen**, wie Maklergebühren (wenn sie nicht in den Transaktionsgebühren enthalten sind, und laut Ihrer besonderen Tarifgestaltung);
  - **Quellensteuern** und Börsenabgaben (Quellensteuern für Dividenden, Kupons, Börsenumsatzsteuern usw.).

Diese Gebühren werden von Ihrem Konto abgebucht oder in die erhaltenen Provisionen integriert. Sie werden dann von ING Luxembourg den Begünstigten übertragen und bei der Berechnung der finanziellen Performance des Portfolios berücksichtigt.
- **Die internen Gebühren der Finanzinstrumente**, wobei es sich um die Betriebskosten des Finanzprodukts von Dritten handelt wie Vertriebsgebühren, Buchführung oder Audit.

Diese Gebühren gelten nicht für alle Produkte und hängen von ihrer Struktur und ihrer Funktionsweise ab. Sie werden nicht von Ihrem Konto abgebucht, sondern im Preis des Instruments widerspiegelt. Sie wirken sich indirekt auf die Performance Ihres Portfolios aus.
- **Die von ING Luxembourg erhaltenen Rückvergütungen**. Sollte der Emittent eines Finanzinstruments einen Teil seiner Erträge in Verbindung mit dem Finanzinstrument an ING Luxembourg zurückgeben, wird die Rückvergütung ausdrücklich angegeben.

# Beispiele zur Berechnung der Kosten

## 1. Zeichnung einer Anleihe

### Annahmen zum Zeitpunkt der Zeichnung:

- ✓ Laufzeit: 5 Jahre
- ✓ Nennwert (NW): 100 000 EUR
- ✓ Emissionspreis (P): 101,5 %
- ✓ Investierter Betrag ( $B = NW \times P$ ): 101 500 EUR
- ✓ Zeichnungsprovision ( $1 \% \times B$ ): 1 015 EUR, Zeichnungsgebühr einer Anleihe
- ✓ Jährlicher Coupon ( $C = 2 \% \times NW$ ): 2 000 EUR
- ✓ Kosten des Coupons ( $1,25 \% \times C$ ): 25 EUR, Kosten des Coupon-Inkassos
- ✓ Depotgebühr ( $0,20 \% \times B$ ): 203 EUR
- ✓ Quellensteuer (geschätzt: 20 %): 400 EUR, Besteuerung der Coupons
- ✓ Ertragsteuer (20 %)

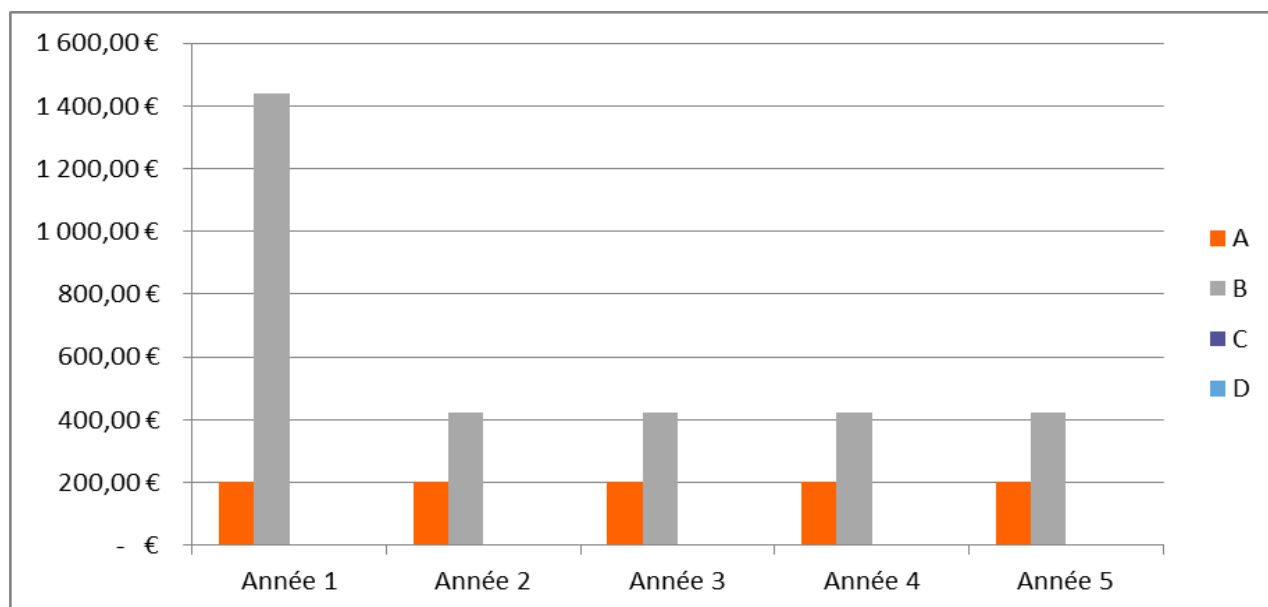
Der Berechnung liegt eine Anlagedauer für das Finanzinstrument von 5 Jahren zugrunde. Die tatsächlichen Kosten für den Kauf eines Finanzinstruments können je nach Haltedauer, Wertentwicklung und investiertem Betrag variieren. Die angegebenen Zahlen sind Schätzwerte, die sich jederzeit und unangekündigt ändern können.

### Detail der Kosten anhand dieser Annahmen

	Einmalige Kosten		Jährliche Kosten		Sonstige Kosten	
	EUR	%	EUR	%	EUR	%
A. Sämtliche Kosten und Auslagen, die vom Berater oder anderen Parteien für Wertpapierdienstleistungen / Nebenleistungen erhoben werden			203 EUR	0,20 %		
B. Sämtliche Kosten und Auslagen bezüglich der von der Bank oder anderen Parteien ausgeführten Transaktion	1 015 EUR	1,00 %	25 EUR	0,50 %		
C. Sämtliche Kosten und Auslagen für das Finanzinstrument			400 EUR			
D. Davon Trailer Fees zugunsten von ING (ohne Geschäftsvermittlungsprovision)						
E. Davon Trailer Fees zugunsten von Drittparteien						
<b>Gesamtkosten</b>	1 015 EUR		628 EUR			

Die Kosten und Gebühren mindern die Rendite während der Anlagedauer von 5 Jahren entsprechend dem Betrag unter „Gesamtkosten“.

### Übersicht der Kosten während der Anlagedauer nach Kostenart:



<b>Annahme zu einem Verkauf nach 5 Jahren:</b>	102 000 EUR	d. h.	102 %
Brutto-Coupon nach 5 Jahren	10 000 EUR		
Gesamtkosten und -auslagen nach 5 Jahren	4 155 EUR		
Ertragsteuer auf die Anleihe	100 EUR		
Netto-Gewinn nach 5 Jahren	6 245 EUR		
Durchschnittlicher Gewinn pro Jahr	1 249 EUR	d. h.	1,25 % des Zeichnungspreises

Die Gesamtkosten und -auslagen entsprechen 3,73 % des angelegten Betrags und der Couponzahlungen, d. h. 0,75 %/Jahr.

Das vorstehende Beispiel beschränkt sich auf Informationen über die Auswirkungen der Kosten und Gebühren und gibt keinerlei Hinweise auf die Rendite, da sich diese nicht vorhersagen lässt.

## 2. Kauf einer Anleihe

### Annahmen zum Kauf:

✓ Laufzeit:	5 Jahre
✓ Nennwert (NW):	100 000 EUR
✓ Kaufpreis (P):	103,7 %
✓ Investierter Betrag (B = NW x P):	103 700 EUR
✓ Courtage (1 % x B):	1 037 EUR
✓ Jährlicher Coupon (C = 5 % x NW):	5 000 EUR
✓ Kosten des Coupons (1,25 % x C):	62,5 EUR, Kosten des Coupon-Inkassos
✓ Depotgebühr (0,20 % x B):	207,4 EUR
✓ Quellensteuer (geschätzt: 20 %):	400 EUR, Besteuerung der Coupons
✓ Ertragsteuer (20 %)	

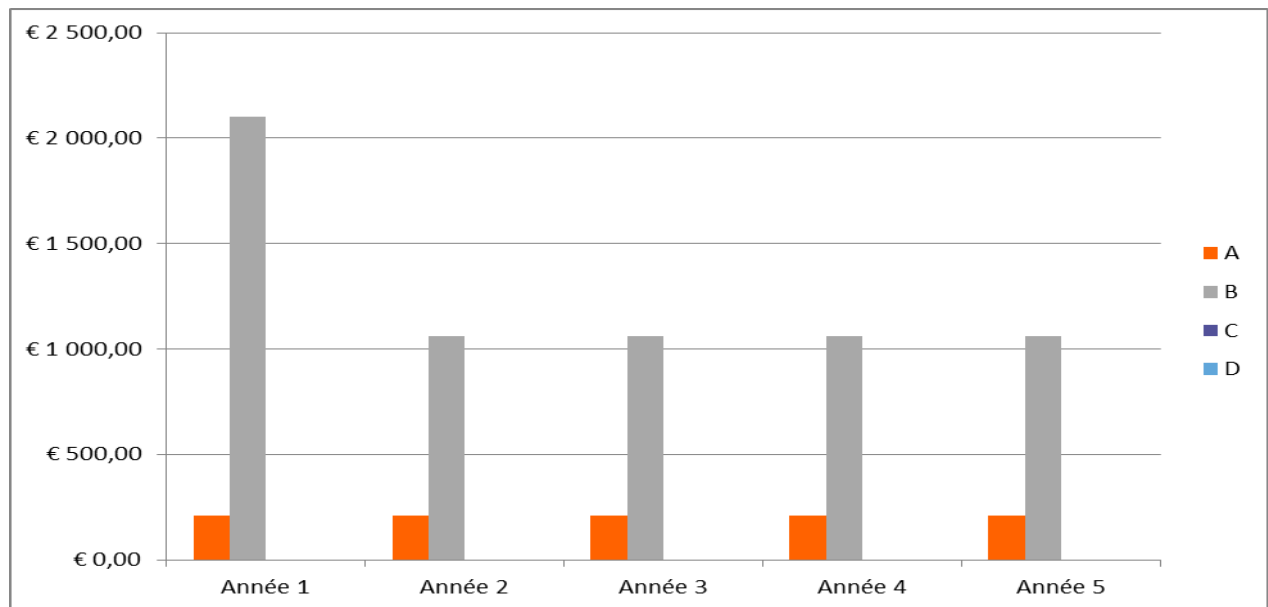
Der Berechnung liegt eine Anlagedauer für das Finanzinstrument von 5 Jahren zugrunde. Die tatsächlichen Kosten für den Kauf eines Finanzinstruments können je nach Haltedauer, Wertentwicklung und investiertem Betrag variieren. Die angegebenen Zahlen sind Schätzwerte, die sich jederzeit und unangekündigt ändern können.

### Detail der Kosten anhand dieser Annahmen:

	Einmalige Kosten		Jährliche Kosten		Sonstige Kosten	
	EUR	%	EUR	%	EUR	%
A. Sämtliche Kosten und Auslagen, die vom Berater oder anderen Parteien für Wertpapierdienstleistungen / Nebenleistungen erhoben werden			207,40 EUR	0,20 %		
B. Sämtliche Kosten und Auslagen bezüglich der von der Bank oder anderen Parteien ausgeführten Transaktion	1 037 EUR	1,00 %	62,50 EUR 1 000 EUR	0,50 %		
C. Sämtliche Kosten und Auslagen für das Finanzinstrument						
D. Davon Trailer Fees zugunsten von ING (ohne Geschäftsvermittlungsprovision)						
E. Davon Trailer Fees zugunsten von Drittparteien						
<b>Gesamtkosten</b>	1 037 EUR		1 269,90 EUR			

Die Kosten und Gebühren mindern die Rendite während der Anlagedauer von 5 Jahren entsprechend dem Betrag unter „Gesamtkosten“.

### Übersicht der Kosten während der Anlagedauer nach Kostenart:



Annahme zu einem Verkauf nach 5 Jahren:	104 000 EUR	d. h.	104 %
Brutto-Coupon nach 5 Jahren	25 000 EUR		
Gesamtkosten und -auslagen nach 5 Jahren	7 386,50 EUR		
Ertragsteuer auf die Anleihe	60 EUR		
Netto-Gewinn nach 5 Jahren	17 853,50 EUR		
Durchschnittlicher Gewinn pro Jahr	3 571 EUR	d. h.	3,44 %

Die Gesamtkosten und -auslagen entsprechen 5,74 % des angelegten Betrags und der Couponzahlungen, d. h. 1,15 %/Jahr.

Das vorstehende Beispiel beschränkt sich auf Informationen über die Auswirkungen der Kosten und Gebühren und gibt keinerlei Hinweise auf die Rendite, da sich diese nicht vorhersagen lässt.

### 3. Verkauf einer Anleihe

#### Annahmen:

✓ Laufzeit:	5 Jahre
✓ Nennwert (NW):	100 000 EUR
✓ Verkaufspreis (P):	103,6 %
✓ Kumulierte Zinsen (KZ):	1,1 EUR
✓ Betrag (B = NW x P) + KZ:	103 601,1 EUR
✓ Courtage (1 % x B):	1 036,01 EUR
✓ Jährlicher Coupon (C = 4 % x NW):	4 000 EUR
✓ Kosten des Coupons (1,25 % x C):	50 EUR, Kosten des Coupon-Inkassos
✓ Depotgebühr (0,20 % x B):	207,2 EUR
✓ Quellensteuer (geschätzt: 20 %):	800 EUR, Besteuerung der Coupons
✓ Ertragsteuer (20 %)	

Der Berechnung liegt eine Anlagedauer für das Finanzinstrument von 5 Jahren zugrunde. Die tatsächlichen Kosten für den Kauf eines Finanzinstruments können je nach Haltedauer, Wertentwicklung und investiertem Betrag variieren. Die angegebenen Zahlen sind Schätzwerte, die sich jederzeit und unangekündigt ändern können.

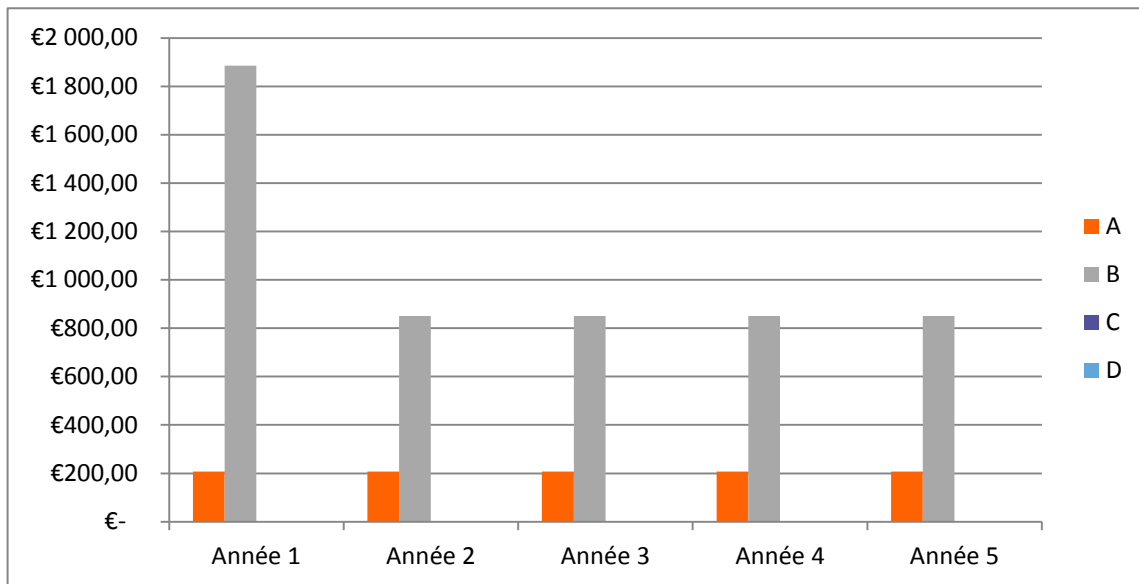
#### Detail der Kosten anhand dieser Annahmen:

	Einmalige Kosten		Jährliche Kosten		Sonstige Kosten	
	EUR	%	EUR	%	EUR	%
<b>A.</b> Sämtliche Kosten und Auslagen, die vom Berater oder anderen Parteien für Wertpapierdienstleistungen / Nebenleistungen erhoben werden			207,20 EUR	0,20 %		
<b>B.</b> Sämtliche Kosten und Auslagen bezüglich der von der Bank oder anderen Parteien ausgeführten Transaktion	1 036,01 EUR	1,00 %	50 EUR	1,25 %		
<b>C.</b> Sämtliche Kosten und Auslagen für das Finanzinstrument			800 EUR			
<b>D.</b> Davon Trailer Fees zugunsten von ING (ohne Geschäftsvermittlungsprovision)						
<b>E.</b> Davon Trailer Fees zugunsten von Drittparteien						
<b>Gesamtkosten</b>	1 036,01 EUR		1 057,20 EUR			

Die Kosten und Gebühren mindern die Rendite während der Anlagedauer von 5 Jahren entsprechend dem Betrag unter „Gesamtkosten“.



## Übersicht der Kosten während der Anlagedauer nach Kostenart:



<b>Annahme Kauf 5 Jahre zuvor:</b>	102 000 EUR	d. h.	102 %
Brutto-Coupon nach 5 Jahren	20 000 EUR		
Gesamtkosten und -auslagen nach 5 Jahren	6 322,01 EUR		
Ertragsteuer beim Verkauf der Anleihe	320 EUR		
Netto-Gewinn nach 5 Jahren	14 957,99 EUR		
Durchschnittlicher Gewinn pro Jahr	2 992 EUR	d. h.	2,93 %

Die Gesamtkosten und -auslagen entsprechen 5,18 % des angelegten Betrags und der Couponzahlungen, d. h. 1,04 %/Jahr.

Das vorstehende Beispiel beschränkt sich auf Informationen über die Auswirkungen der Kosten und Gebühren und gibt keinerlei Hinweise auf die Rendite, da sich diese nicht vorhersagen lässt.

## 4. Kauf einer Aktie

### Annahmen:

- ✓ Anzahl der Aktien (AA): 1 000
- ✓ Stückpreis (SP): 18 EUR
- ✓ Investierter Betrag (B = AA x SP): 18 000 EUR
- ✓ Courtage (1,25 % x B): 225 EUR, Courtagegebühr für den Kauf von 1 000 Aktien
- ✓ Depotgebühr (0,2 % x B): 36 EUR
- ✓ Dividende (2 EUR/Aktie): 2 000 EUR
- ✓ Quellensteuer (geschätzt: 20 %): 400 EUR, Besteuerung der Dividende
- ✓ Ertragsteuer (20 %)

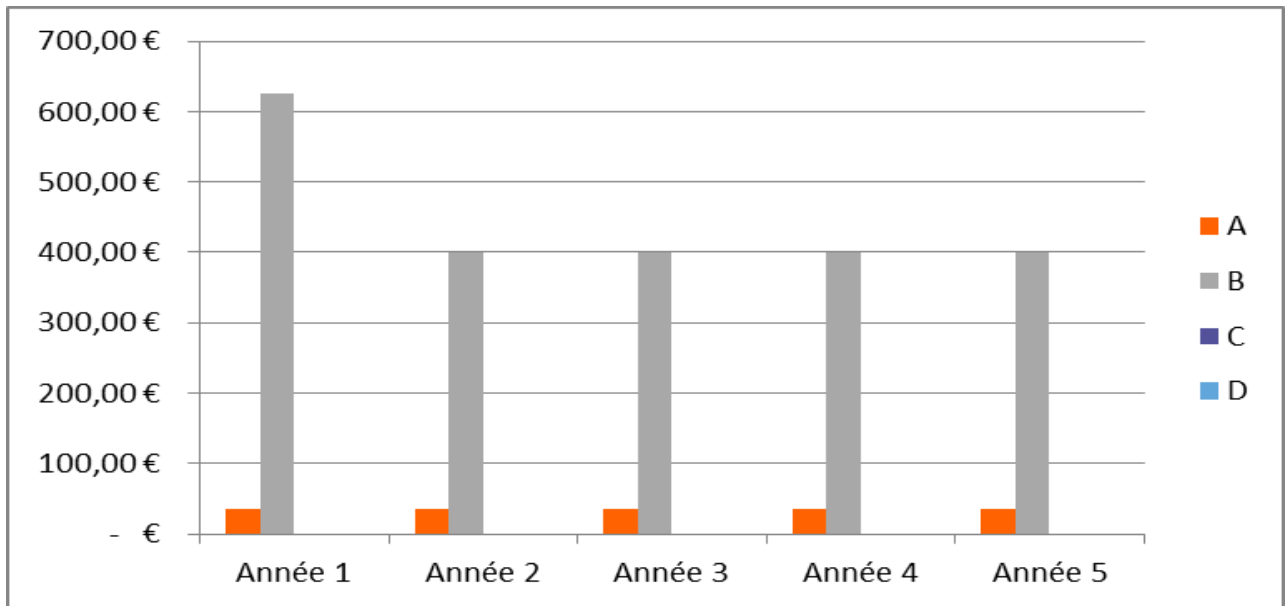
Der Berechnung liegt eine Anlagedauer für das Finanzinstrument von 5 Jahren zugrunde. Die tatsächlichen Kosten für den Kauf eines Finanzinstruments können je nach Haltedauer, Wertentwicklung und investiertem Betrag variieren. Die angegebenen Zahlen sind Schätzwerte, die sich jederzeit und unangekündigt ändern können.

### Detail der Kosten anhand dieser Annahmen:

	Einmalige Kosten		Jährliche Kosten		Sonstige Kosten	
	EUR	%	EUR	%	EUR	%
A. Sämtliche Kosten und Auslagen, die vom Berater oder anderen Parteien für Wertpapierdienstleistungen / Nebenleistungen erhoben werden			36 EUR	0,20 %		
B. Sämtliche Kosten und Auslagen bezüglich der von der Bank oder anderen Parteien ausgeführten Transaktion	225 EUR	1,25 %	400 EUR			
C. Sämtliche Kosten und Auslagen für das Finanzinstrument						
D. Davon Trailer Fees zugunsten von ING (ohne Geschäftsvermittlungsprovision)						
E. Davon Trailer Fees zugunsten von Drittparteien						
<b>Gesamtkosten</b>	225 EUR		436 EUR			

Die Kosten und Gebühren mindern die Rendite während der Anlagedauer von 5 Jahren entsprechend dem Betrag unter „Gesamtkosten“.

**Übersicht der Kosten während der Anlagedauer nach Kostenart:**



<b>Annahme zu einem Verkauf nach 5 Jahren:</b>	20 000 EUR	20 EUR pro Aktie
Brutto-Dividenden nach 5 Jahren	10 000 EUR	
Gesamtkosten und -auslagen nach 5 Jahren	2 405 EUR	
Ertragsteuer auf die Aktien	400 EUR	
Netto-Gewinn nach 5 Jahren	9 195 EUR	
Durchschnittlicher Gewinn pro Jahr	1 839 EUR	d. h. 10,22 %

Die Gesamtkosten und -auslagen entsprechen 8,59 % des angelegten Betrags und der ausgeschütteten Dividenden, d. h. 1,71 %/Jahr.

Das vorstehende Beispiel beschränkt sich auf Informationen über die Auswirkungen der Kosten und Gebühren und gibt keinerlei Hinweise auf die Rendite, da sich diese nicht vorhersagen lässt.

## 5. Verkauf einer Aktie

### Annahmen:

- ✓ Anzahl der Aktien (AA): 1 000
- ✓ Stückpreis (SP): 25 EUR
- ✓ Verkaufter Betrag (B = AA x SP): 25 000 EUR
- ✓ Courtage (1,25 % x B): 313 EUR, Courtagegebühr für den Verkauf von 1 000 Aktien
- ✓ Depotgebühr (0,20 % x B): 50 EUR
- ✓ Dividende (2 EUR/Aktie): 2 000 EUR
- ✓ Quellensteuer (geschätzt: 20 %): 400 EUR, Besteuerung der ausgeschütteten Dividenden
- ✓ Ertragsteuer (20 %)

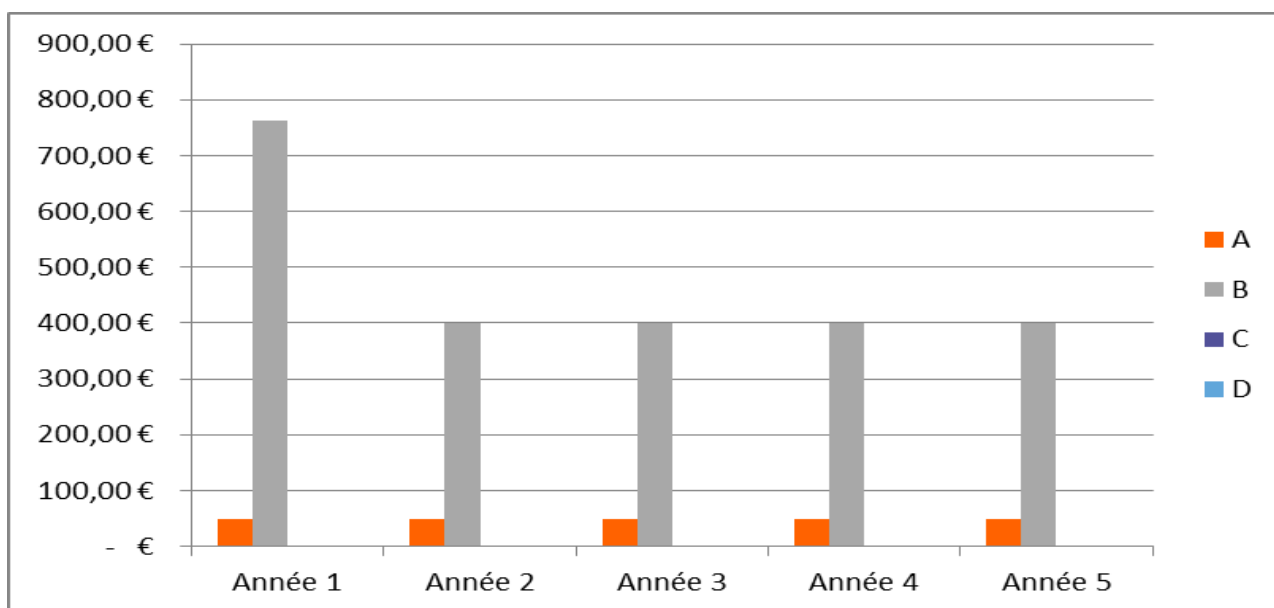
Der Berechnung liegt eine Anlagedauer für das Finanzinstrument von 5 Jahren zugrunde. Die tatsächlichen Kosten für den Kauf eines Finanzinstruments können je nach Haltedauer, Wertentwicklung und investiertem Betrag variieren. Die angegebenen Zahlen sind Schätzwerte, die sich jederzeit und unangekündigt ändern können.

### Detail der Kosten anhand dieser Annahmen:

	Einmalige Kosten		Jährliche Kosten		Sonstige Kosten	
	EUR	%	EUR	%	EUR	%
A. Sämtliche Kosten und Auslagen, die vom Berater oder anderen Parteien für Wertpapierdienstleistungen / Nebenleistungen erhoben werden			50 EUR	0,20 %		
B. Sämtliche Kosten und Auslagen bezüglich der von der Bank oder anderen Parteien ausgeführten Transaktion	313 EUR	1,25 %	400 EUR			
C. Sämtliche Kosten und Auslagen für das Finanzinstrument						
D. Davon Trailer Fees zugunsten von ING (ohne Geschäftsvermittlungsprovision)						
E. Davon Trailer Fees zugunsten von Drittparteien						
<b>Gesamtkosten</b>	313 EUR		450 EUR			

Die Kosten und Gebühren mindern die Rendite während der Anlagedauer von 5 Jahren entsprechend dem Betrag unter „Gesamtkosten“.

## Übersicht der Kosten während der Anlagedauer nach Kostenart:



<b>Annahme Kauf 5 Jahre zuvor:</b>	18 000 EUR	18 EUR pro Aktie
Brutto-Dividenden nach 5 Jahren	10 000 EUR	
Gesamtkosten und -auslagen nach 5 Jahren	2 613 EUR	
Ertragsteuer auf die Aktien	1 400 EUR	
Netto-Gewinn nach 5 Jahren	12 987 EUR	
Durchschnittlicher Gewinn pro Jahr	2 597 EUR	d. h. 14,43 %

Die Gesamtkosten und -auslagen entsprechen 9,3 % des angelegten Betrags und der ausgeschütteten Dividenden, d. h. 1,86 %/Jahr.

Das vorstehende Beispiel beschränkt sich auf Informationen über die Auswirkungen der Kosten und Gebühren und gibt keinerlei Hinweise auf die Rendite, da sich diese nicht vorhersagen lässt.

## 6. Zeichnung eines strukturierten Produkts

### Annahmen:

✓ ING-Produkt	
✓ Nennwert (NW):	10 000 EUR
✓ Emissionspreis (P):	101,50 %
✓ Investierter Betrag (B = NW x P):	10 150 EUR
✓ Courtage (1,5 % x NW):	150 EUR
✓ Regelmäßige Marge (0,5 % x NW)	50 EUR
✓ Kosten „Upfront“ (1,5 % x NW):	150 EUR
✓ Depotgebühr:	0 EUR
✓ Ertragsteuer (20 %)	

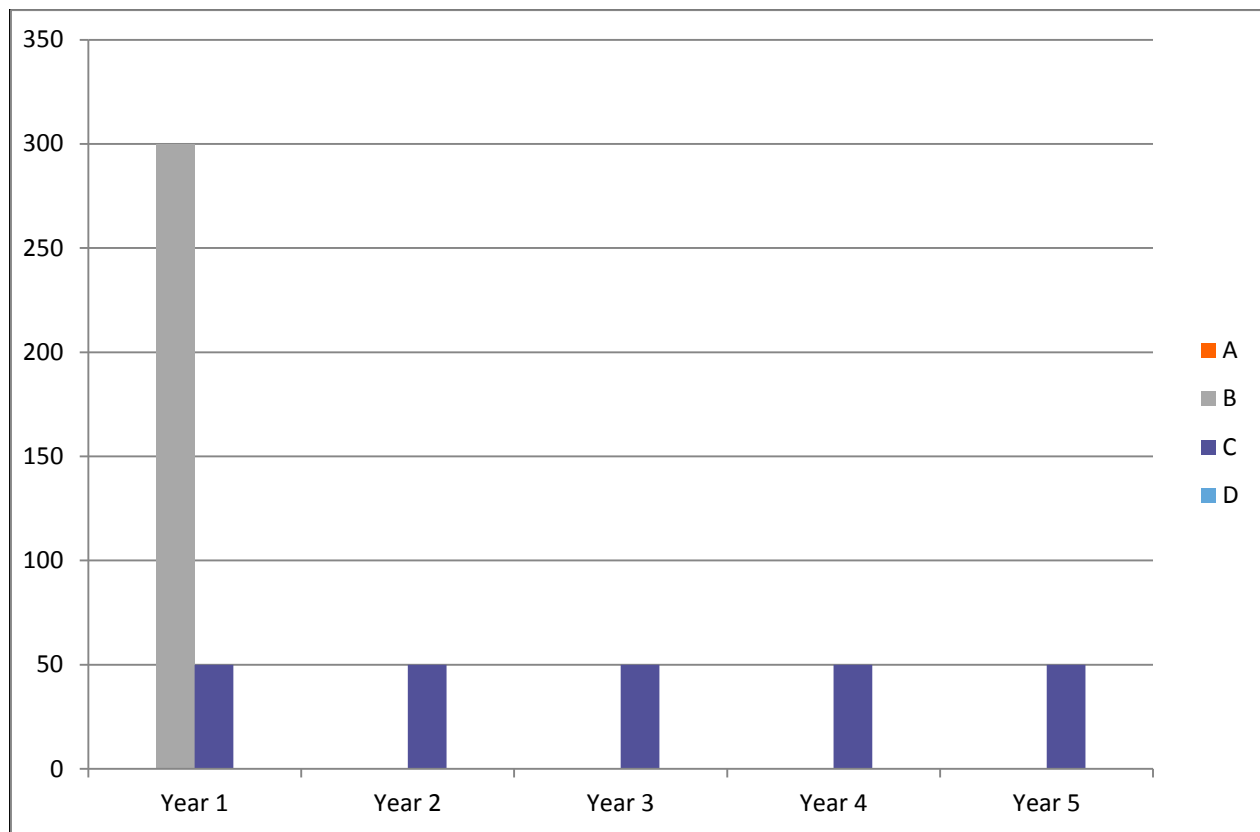
Der Berechnung liegt eine Anlagedauer für das Finanzinstrument von 5 Jahren zugrunde. Die tatsächlichen Kosten für den Kauf eines Finanzinstruments können je nach Haltedauer, Wertentwicklung und investiertem Betrag variieren. Die angegebenen Zahlen sind Schätzwerte, die sich jederzeit und unangekündigt ändern können.

### Detail der Kosten anhand dieser Annahmen:

	Einmalige Kosten		Jährliche Kosten		Sonstige Kosten	
	EUR	%	EUR	%	EUR	%
<b>A.</b> Sämtliche Kosten und Auslagen, die vom Berater oder anderen Parteien für Wertpapierdienstleistungen / Nebenleistungen erhoben werden						
<b>B.</b> Sämtliche Kosten und Auslagen bezüglich der von der Bank oder anderen Parteien ausgeführten Transaktion	150 EUR	1,50 %	150 EUR	1,50 %		
<b>C.</b> Sämtliche Kosten und Auslagen für das Finanzinstrument			50 EUR	0,50 %		
<b>D.</b> Davon Trailer Fees zugunsten von ING (ohne Geschäftsvermittlungsprovision)						
<b>E.</b> Davon Trailer Fees zugunsten von Drittparteien						
<b>Gesamtkosten</b>	300 EUR		50 EUR			

Die Kosten und Gebühren mindern die Rendite während der Anlagedauer von 5 Jahren entsprechend dem Betrag unter „Gesamtkosten“.

## Übersicht der Kosten während der Anlagedauer nach Kostenart:



<b>Annahme zu einem Verkauf nach 5 Jahren:</b>	12 000 EUR		
Gesamtkosten und -auslagen nach 5 Jahren	550 EUR		
Ertragsteuer auf das Produkt	400 EUR		
Netto-Gewinn nach 5 Jahren	1 050 EUR		
Durchschnittlicher Gewinn pro Jahr	210 EUR	d. h.	2,10 %

Die Gesamtkosten und -auslagen entsprechen 5,5 % des angelegten Betrags, d. h. 1,1 %/Jahr.

Das vorstehende Beispiel beschränkt sich auf Informationen über die Auswirkungen der Kosten und Gebühren und gibt keinerlei Hinweise auf die Rendite, da sich diese nicht vorhersagen lässt.

## 7. Verkauf eines strukturierten Produkts

### Annahmen:

✓ ING-Produkt	
✓ Nennwert (NW):	10 000 EUR
✓ Verkaufspreis (P):	104 %
✓ Verkaufter Betrag (B = NW x P):	10 400 EUR
✓ Courtage (1 % x NW):	100 EUR
✓ Regelmäßige Marge (0,5 % x NW)	50 EUR
✓ Kosten „Upfront“ (1,5 % x NW):	150 EUR
✓ Depotgebühr:	0 EUR
✓ Ertragsteuer (20 %)	

Der Berechnung liegt eine Anlagedauer für das Finanzinstrument von 5 Jahren zugrunde. Die tatsächlichen Kosten für den Kauf eines Finanzinstruments können je nach Haltedauer, Wertentwicklung und investiertem Betrag variieren. Die angegebenen Zahlen sind Schätzwerte, die sich jederzeit und unangekündigt ändern können.

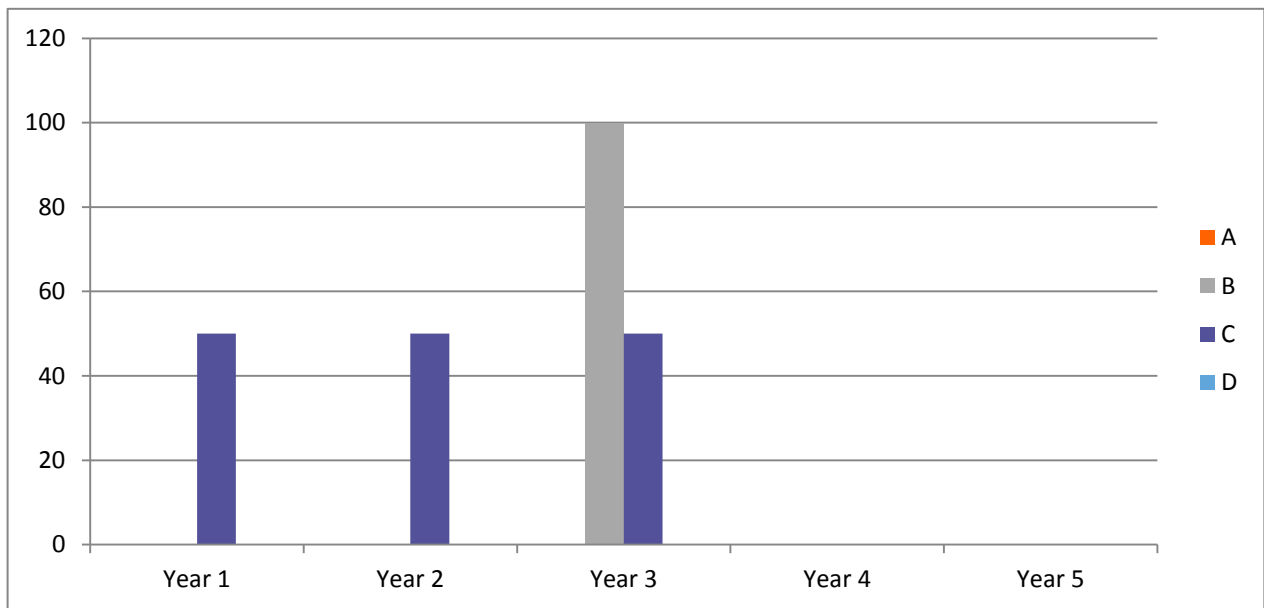
### Detail der Kosten anhand dieser Annahmen:

	Einmalige Kosten		Jährliche Kosten		Sonstige Kosten	
	EUR	%	EUR	%	EUR	%
<b>A.</b> Sämtliche Kosten und Auslagen, die vom Berater oder anderen Parteien für Wertpapierdienstleistungen / Nebenleistungen erhoben werden						
<b>B.</b> Sämtliche Kosten und Auslagen bezüglich der von der Bank oder anderen Parteien ausgeführten Transaktion	100 EUR	1,00 %				
<b>C.</b> Sämtliche Kosten und Auslagen für das Finanzinstrument			50 EUR	0,50 %		
<b>D.</b> Davon Trailer Fees zugunsten von ING (ohne Geschäftsvermittlungsprovision)						
<b>E.</b> Davon Trailer Fees zugunsten von Drittparteien						
<b>Gesamtkosten</b>	100 EUR		50 EUR			

Die Kosten und Gebühren mindern die Rendite während der Anlagedauer von 5 Jahren entsprechend dem Betrag unter „Gesamtkosten“.



## Übersicht der Kosten während der Anlagedauer nach Kostenart:



<b>Annahme Kauf 5 Jahre zuvor:</b>	10 000 EUR		
Gesamtkosten und -auslagen nach 5 Jahren	250 EUR		
Ertragsteuer auf das Produkt	80 EUR		
Netto-Gewinn nach 5 Jahren	70 EUR		
Durchschnittlicher Gewinn pro Jahr	14 EUR	d. h.	0,14 %

Die Gesamtkosten und -auslagen entsprechen 2,5 % des angelegten Betrags, d. h. 0,5 %/Jahr.

Das vorstehende Beispiel beschränkt sich auf Informationen über die Auswirkungen der Kosten und Gebühren und gibt keinerlei Hinweise auf die Rendite, da sich diese nicht vorhersagen lässt.

## 8. Kauf eines Anlagefonds

### Annahmen:

- ✓ Laufzeit: 5 Jahre
- ✓ Investierter Betrag (IB): 10 000 EUR
- ✓ Courtage (3 % x IB): 300 EUR
- ✓ Depotgebühr (0,20 % x IB): 20 EUR
- ✓ Verwaltungsgebühren des Fonds (G = 1 % x IB): 100 EUR
- ✓ Rückvergütungen (60 % x G): 60 EUR von diesen 100 EUR gehen als Rückvergütung an ING.
- ✓ Ertragsteuer (20 %)

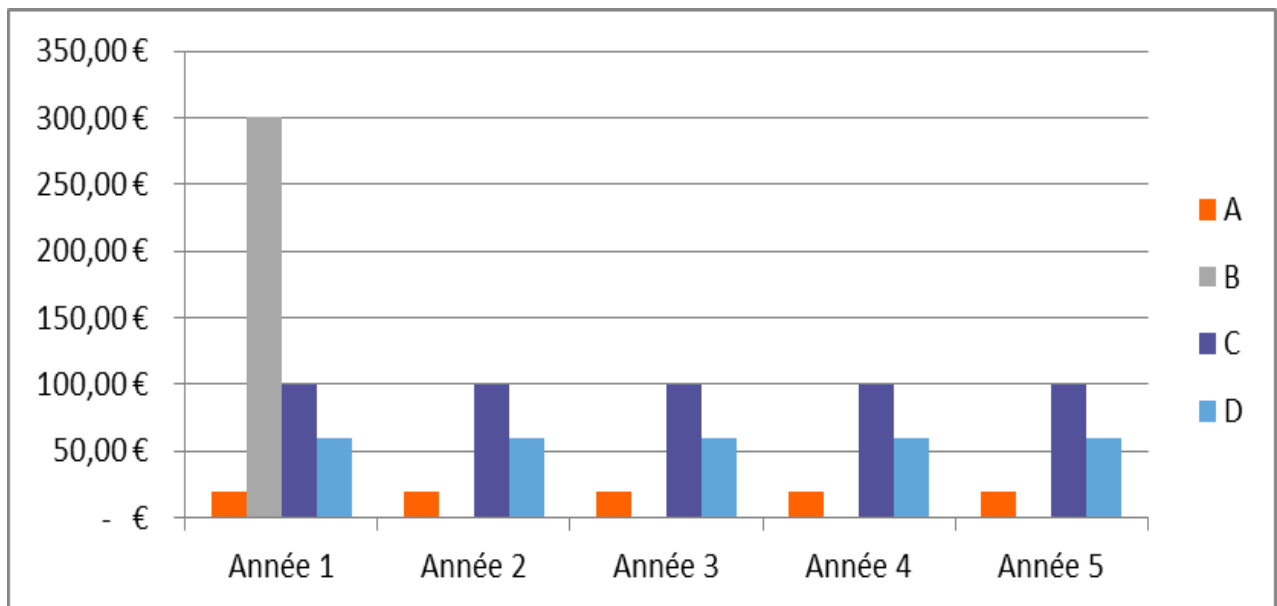
Der Berechnung liegt eine Anlagedauer für das Finanzinstrument von 5 Jahren zugrunde. Die tatsächlichen Kosten für den Kauf eines Finanzinstruments können je nach Haltedauer, Wertentwicklung und investiertem Betrag variieren. Die angegebenen Zahlen sind Schätzwerte, die sich jederzeit und unangekündigt ändern können.

### Detail der Kosten anhand dieser Annahmen:

	Einmalige Kosten		Jährliche Kosten		Sonstige Kosten	
	EUR	%	EUR	%	EUR	%
<b>A.</b> Sämtliche Kosten und Auslagen, die vom Berater oder anderen Parteien für Wertpapierdienstleistungen / Nebenleistungen erhoben werden			20 EUR	0,20 %		
<b>B.</b> Sämtliche Kosten und Auslagen bezüglich der von der Bank oder anderen Parteien ausgeführten Transaktion	300 EUR	3,00 %				
<b>C.</b> Sämtliche Kosten und Auslagen für das Finanzinstrument			100 EUR	1,00 %		
<b>D.</b> Davon Trailer Fees zugunsten von ING (ohne Geschäftsvermittlungsprovision)			60 EUR	0,60 %		
<b>E.</b> Davon Trailer Fees zugunsten von Drittparteien						
<b>Gesamtkosten</b>	300 EUR		120 EUR			

Die Kosten und Gebühren mindern die Rendite während der Anlagedauer von 5 Jahren entsprechend dem Betrag unter „Gesamtkosten“.

**Übersicht der Kosten während der Anlagedauer nach Kostenart:**



<b>Annahme zu einem Verkauf nach 5 Jahren:</b>	12 500 EUR		
Gesamtkosten und -auslagen nach 5 Jahren	900 EUR		
Ertragsteuer auf den Verkauf des Fonds	500		
Netto-Gewinn nach 5 Jahren	1 100 EUR		
Durchschnittlicher Gewinn pro Jahr	220 EUR	d. h.	2,20 %

Die Gesamtkosten und -auslagen entsprechen 9 % des angelegten Betrags, d. h. 1,80 %/Jahr.

Das vorstehende Beispiel beschränkt sich auf Informationen über die Auswirkungen der Kosten und Gebühren und gibt keinerlei Hinweise auf die Rendite, da sich diese nicht vorhersagen lässt.

## 9. Verkauf eines Anlagefonds

### Annahmen:

- ✓ Laufzeit: 5 Jahre
- ✓ Verkaufter Betrag (VB): 11 000 EUR
- ✓ Courtage: 50 EUR
- ✓ Depotgebühr (0,2 % x VB): 22 EUR
- ✓ Verwaltungsgebühren des Fonds (G = 1 % x VB): 110 EUR
- ✓ Rückvergütungen (60 % x G): 66 EUR von diesen 110 EUR gehen als Rückvergütung an ING.
- ✓ Ertragsteuer (20 %)

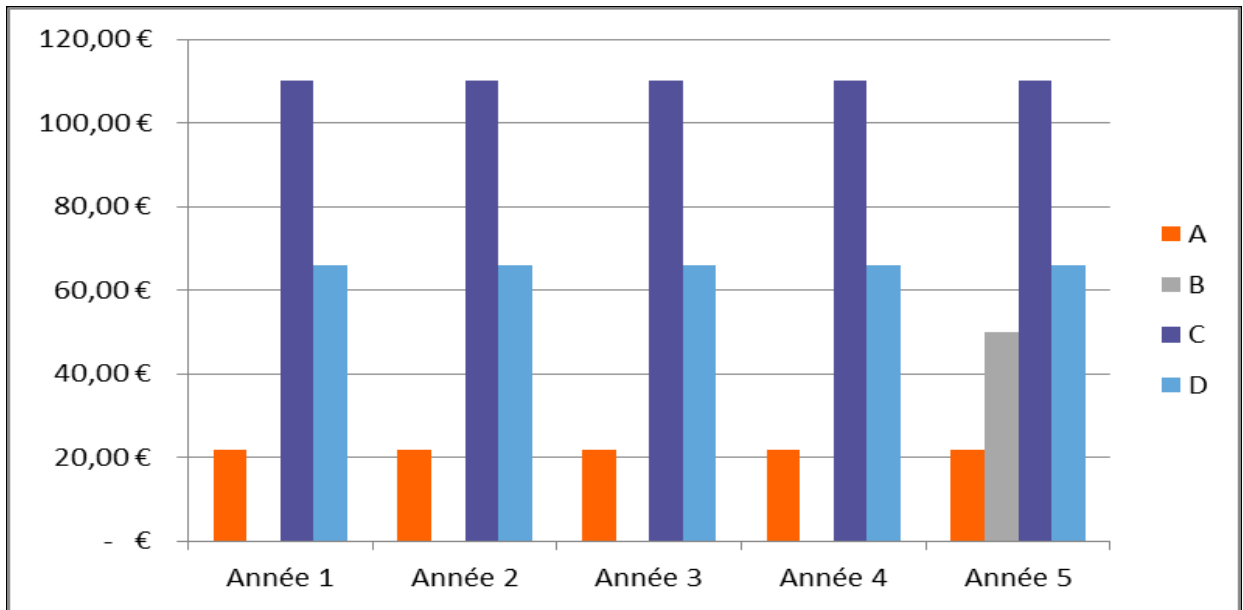
Der Berechnung liegt eine Anlagedauer für das Finanzinstrument von 5 Jahren zugrunde. Die tatsächlichen Kosten für den Kauf eines Finanzinstruments können je nach Haltedauer, Wertentwicklung und investiertem Betrag variieren. Die angegebenen Zahlen sind Schätzwerte, die sich jederzeit und unangekündigt ändern können.

### Detail der Kosten anhand dieser Annahmen:

	Einmalige Kosten		Jährliche Kosten		Sonstige Kosten	
	EUR	%	EUR	%	EUR	%
A. Sämtliche Kosten und Auslagen, die vom Berater oder anderen Parteien für Wertpapierdienstleistungen / Nebenleistungen erhoben werden			22 EUR	0,20 %		
B. Sämtliche Kosten und Auslagen bezüglich der von der Bank oder anderen Parteien ausgeführten Transaktion	50 EUR					
C. Sämtliche Kosten und Auslagen für das Finanzinstrument			110 EUR	1,00 %		
D. Davon Trailer Fees zugunsten von ING (ohne Geschäftsvermittlungsprovision)			66 EUR	0,60 %		
E. Davon Trailer Fees zugunsten von Drittparteien						
<b>Gesamtkosten</b>	50 EUR		132 EUR			

Die Kosten und Gebühren mindern die Rendite während der Anlagedauer von 5 Jahren entsprechend dem Betrag unter „Gesamtkosten“.

**Übersicht der Kosten während der Anlagedauer nach Kostenart:**



<b>Annahme Kauf 5 Jahre zuvor:</b>	10 000 EUR		
Gesamtkosten und -auslagen nach 5 Jahren	710 EUR		
Ertragsteuer auf den Verkauf des Fonds	200 EUR		
Netto-Gewinn nach 5 Jahren	90 EUR		
Durchschnittlicher Gewinn pro Jahr	18 EUR	d. h.	0,18 %

Die Gesamtkosten und -auslagen entsprechen 7,1 % des angelegten Betrags, d. h. 1,42 %/Jahr.

Das vorstehende Beispiel beschränkt sich auf Informationen über die Auswirkungen der Kosten und Gebühren und gibt keinerlei Hinweise auf die Rendite, da sich diese nicht vorhersagen lässt.

## 10. Kauf eines Invest Plans

### Annahmen:

- ✓ Laufzeit: 5 Jahre
- ✓ Investierter Betrag (B): 1 000 EUR
- ✓ Zeichnungsprovision: 0 %
- ✓ Verwaltungsgebühren des Fonds (G = 1,70 % x IB): 17 EUR
- ✓ Rückvergütungen: 0 %
- ✓ Ertragsteuer (20 %)

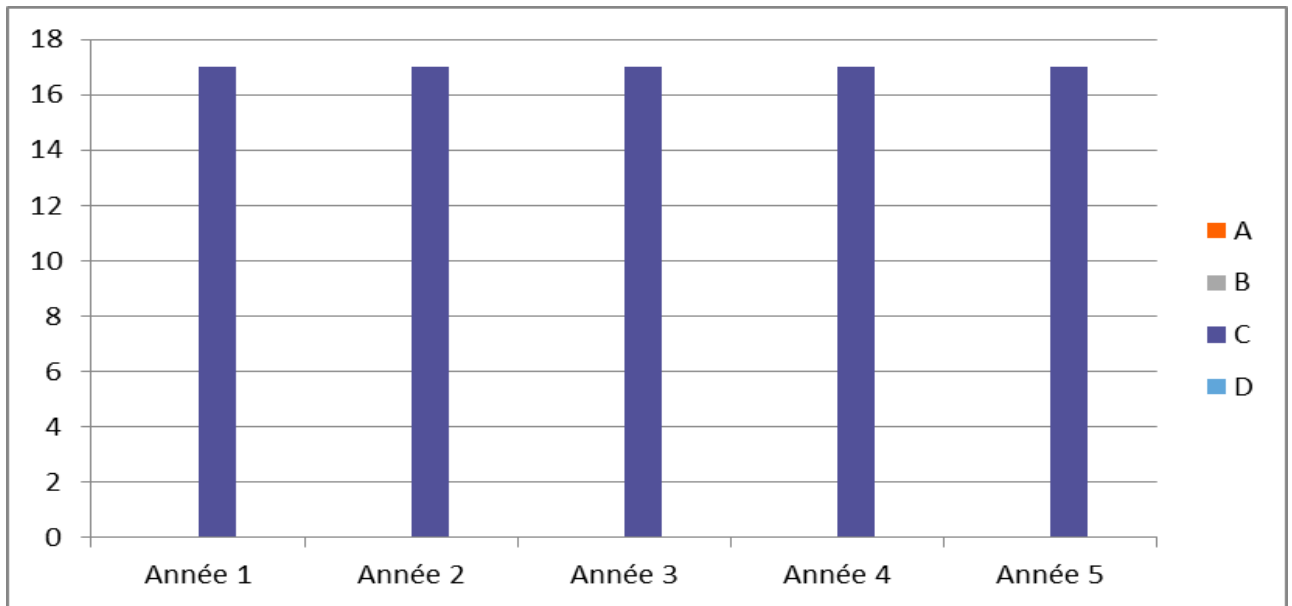
Der Berechnung liegt eine Anlagedauer für das Finanzinstrument von 5 Jahren zugrunde. Die tatsächlichen Kosten für den Kauf eines Finanzinstruments können je nach Haltedauer, Wertentwicklung und investiertem Betrag variieren. Die angegebenen Zahlen sind Schätzwerte, die sich jederzeit und unangekündigt ändern können.

### Detail der Kosten basierend auf diesen Annahmen:

	Einmalige Kosten		Jährliche Kosten		Sonstige Kosten	
	EUR	%	EUR	%	EUR	%
A. Sämtliche Kosten und Auslagen, die vom Berater oder anderen Parteien für Wertpapierdienstleistungen / Nebenleistungen erhoben werden						
B. Sämtliche Kosten und Auslagen bezüglich der von der Bank oder anderen Parteien ausgeführten Transaktion						
C. Sämtliche Kosten und Auslagen für das Finanzinstrument			17 EUR	1,70 %		
D. Davon Trailer Fees zugunsten von ING (ohne Geschäftsvermittlungsprovision)						
E. Davon Trailer Fees zugunsten von Drittparteien						
<b>Gesamtkosten</b>			17 EUR			

Die Kosten und Gebühren mindern die Rendite während der Anlagedauer von 5 Jahren entsprechend dem Betrag unter „Gesamtkosten“.

### Übersicht der Kosten während der Anlagedauer nach Kostenart:



<b>Annahme zu einem Verkauf nach 5 Jahren:</b>	1 190 EUR		
Gesamtkosten und -auslagen nach 5 Jahren	85 EUR		
Netto-Gewinn nach 5 Jahren	105 EUR		
Durchschnittlicher Gewinn pro Jahr	21 EUR	d. h.	2,10 %

Die Gesamtkosten und -auslagen entsprechen 8,50 % des angelegten Betrags, d. h. 1,70 %/Jahr.

Das vorstehende Beispiel beschränkt sich auf Informationen über die Auswirkungen der Kosten und Gebühren und gibt keinerlei Hinweise auf die Rendite, da sich diese nicht vorhersagen lässt.

---

## 11. Verkauf eines Invest Plans

---

Da das Verfahren beim Verkauf eines Invest-Plans von vielen Variablen abhängt, ist es sehr kompliziert, dies hier anhand eines repräsentativen Beispiels zu erklären. Wenden Sie sich für weitere Informationen hierzu bitte an eine unserer Zweigstellen.

**Hinweis:** Dieses Dokument dient ausschließlich illustrativen und informativen Zwecken. Der Inhalt dieses Dokuments hat keinen vertraglichen Wert und ist nicht als eine rechtliche, steuerrechtliche oder buchhalterische Beratung zu verstehen. Die darin enthaltenen Informationen sind nicht als Anlageempfehlung oder als Beratung in Bezug auf Wertpapierdienstleistungen zu verstehen. Sie stellen kein Angebot bzw. keine Empfehlung seitens ING zum Kauf, zur Zeichnung oder zum Verkauf von Wertpapierdienstleistungen oder Finanzprodukten dar.